



QUERSCHLÄFER

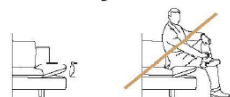
Produktinformation • Bedienungsanleitung



Montage/Aufbau

- Auspacken, Transportsicherung entfernen
- Boden eigenverantwortlich vor Beschädigungen schützen
- Modelle werden teilmontiert geliefert (1 Colli)
- waagrecht aufstellen (5-10 cm Wandabstand)

- abklappbare Armteile/Kopfteile haben eine Tragkraft von max. 10 kg und sind nicht für die Nutzung als Sitzfläche geeignet
Polsterbeschläge brechen



A ohne Hubbeschlag

Sitzteil bei nach oben gestelltem Rückenteil auf den Bettkasten (Führungsleisten) auflegen

Bei Querschläfern ohne Hubbeschlag ist dieser nicht nachrüstbar!

B mit Hubbeschlag

Rückenteil in die Scharniere links und rechts senkrecht einführen, einstecken und verschrauben

Sitzteil ist fest mit dem Bettkasten durch den Hubbeschlag verbunden und nicht demontierbar!

Bedingt kleineren Bettkasten.

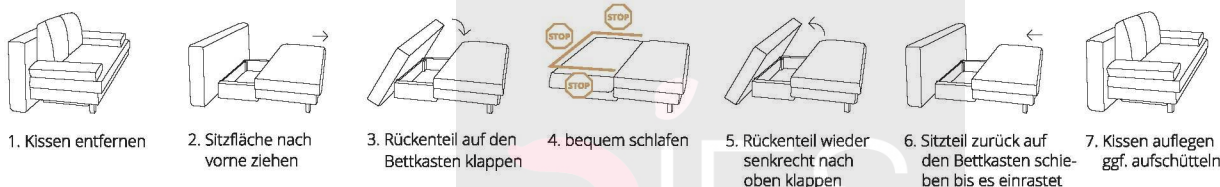
FUNKTION

Bedienung der Funktion mittig vor dem Sofa stehend. Querschläfer sind für eine Nutzung parallel zur Wand ausgelegt.

A ohne Hubbeschlag

Verwandlung in die Liegeposition

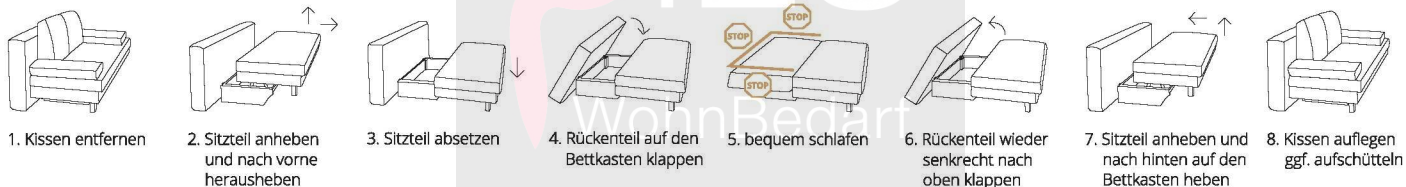
Verwandlung in die Sitzposition



B mit Hubbeschlag

Verwandlung in die Liegeposition

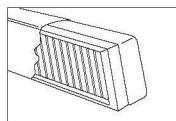
Verwandlung in die Sitzposition



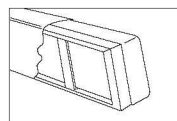
AUSFÜHRUNGEN

Je nach Modell sind Querschläfer in unterschiedlichen Maßen, Qualitäten und Varianten erhältlich.

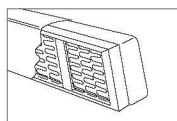
Sitz- und Liegeflächenunterfederungen



Lattenrostrahmen

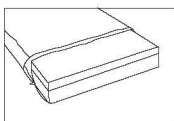


Rahmen mit Bodenplatte



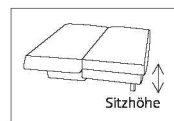
Rahmen mit Wellenfedern

Polsterungen

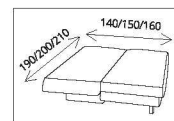


Polyschaum/Kaltschaum
Federkern
Taschenfederkern
Boxspring

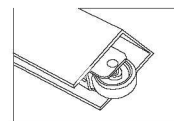
Sitz- und Liegemaße



Schlafen auf Sitzhöhe
43-53 cm mit Bettkasten
belüftet



verschiedene Liegebreiten und Liegelängen



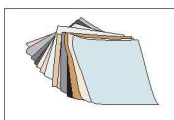
Rollen Parkett und Laminat geeignet



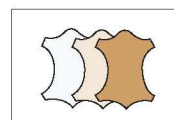
Holzfüße/Holzblende



Metallfüße

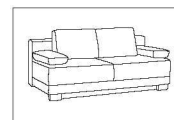


Stoffauswahl

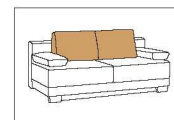


Lederauswahl:
Rücken echt/unecht

Verarbeitung



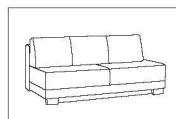
einfarbig



zweifarbzig

ZUBEHÖR

(optional je nach Modell/Typ)



zusätzliches Rückenissen