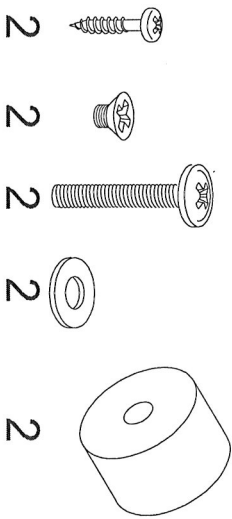
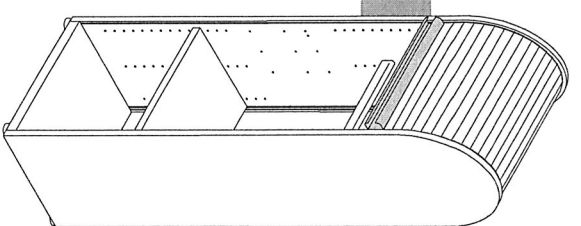
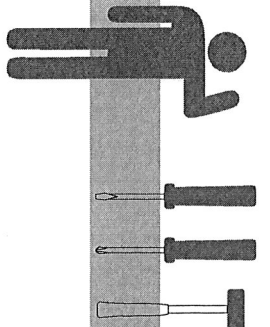


Schloss Stopper

MONTAGEANLEITUNG



- Teile auspacken und auf einem Teppich zurechtlegen
- Schrauben nach einiger Zeit nachziehen
- Montageanleitung aufbewahren für eventuelle Ersatzteilbestellung

