

Senior II Bett

Buche massiv, geölt




Art.Nr. 570.20.09 Liegefläche 200 x 90
 Art.Nr. 570.20.10 Liegefläche 200 x 100

Beschläge :

12 x	A	8 x	B	8 x	C	16 x	D	1 x	E
									
Holzdübel		Schraube 50mm		Verbinder		Abdeckkappe		Sechskantschlüssel	

benötigt wird :

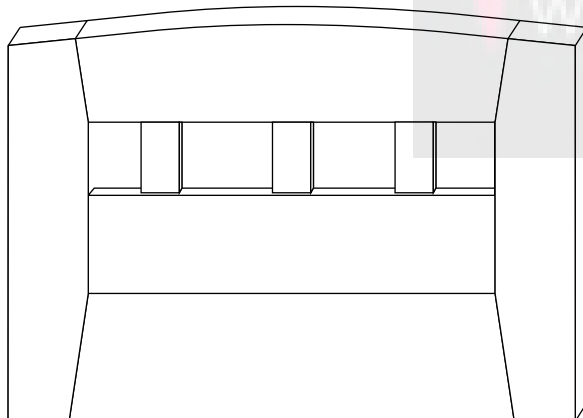


Wichtige Hinweise :

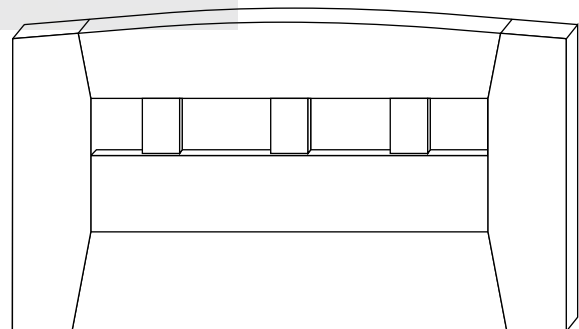
- Ziehen Sie die Schrauben des Bettes in regelmäßigen Abständen nach !
- Wischen Sie das Holz mit einem **feuchten Tuch** ab !
- Dies ist eine Skizze und keine original - getreue technische Zeichnung!

Stückliste :


1 x Kopfteil (1)




1 x Fußteil (4)

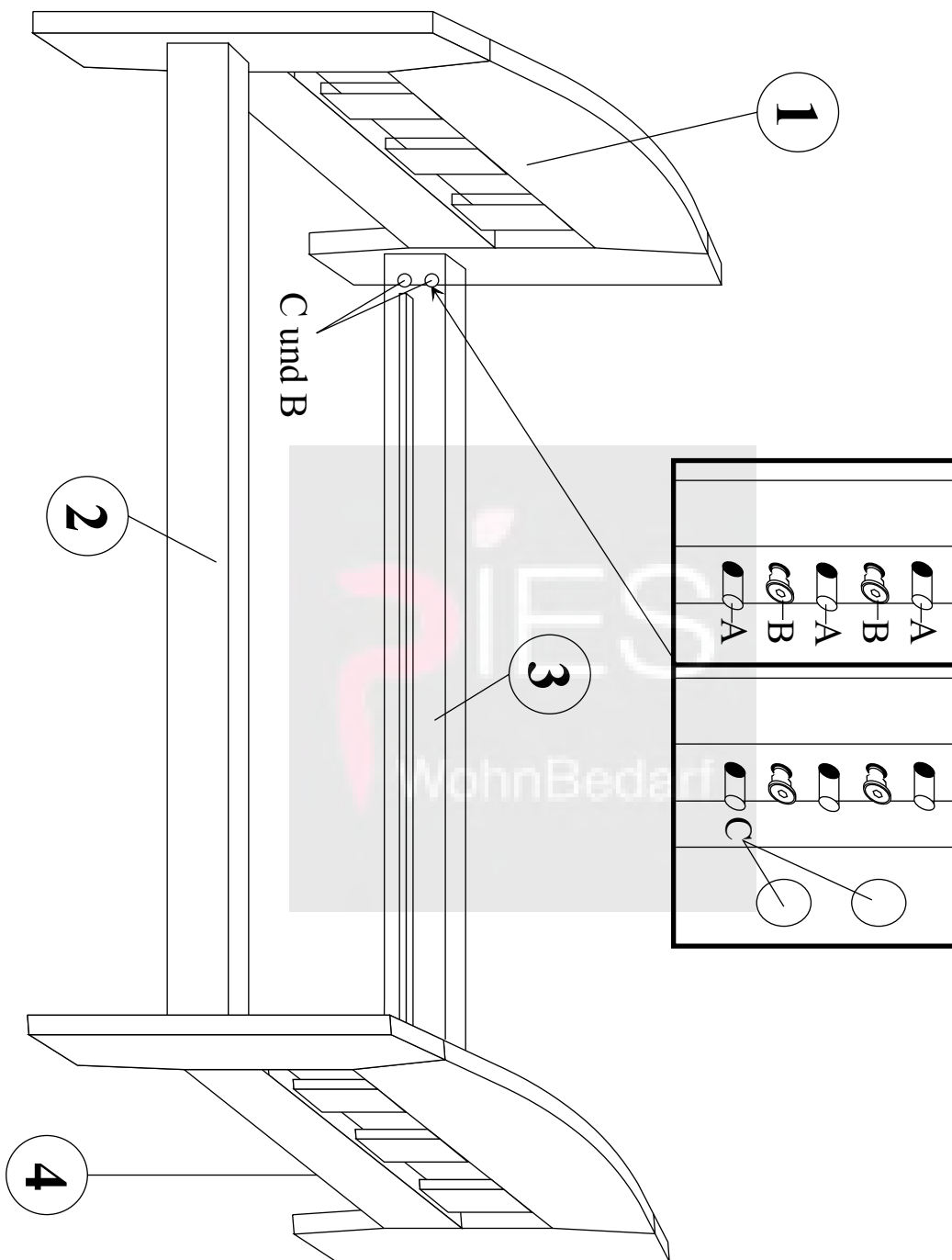


1 x Seitenteil links (2)



1 x Seitenteil rechts (3)





Montagehinweis: Die Schraube B in die Frontteile soweit eindrehen, daß der Verbinder C noch knapp unter den vorstehenden Kopf der Schraube passt. Verbinder einschreiben und die Schraube B mit dem Sechskantschlüssel E festdrehen.

Art.Nr. 570.20.09
 Art.Nr. 570.20.10